


Krisen

***Umgang mit
vulnerablen
Menschen***



The World in

CRISIS



Fehlender
sozialer Support

Bewältigungsstrategien
versagen



Probleme / Ereignisse

The World in

CRISIS



***Von außen:
Irrationales Verhalten***

***Von innen:
nachvollziehbar***

Welche Perspektive einnehmen?

The World in **CRISIS**

viele Möglichkeiten -
abhängig von Einstufung und Skill

- **für eigene Sicherheit sorgen**
- **Empathische Kommunikation**
- **Zeit gewinnen**

Zeit hilft


***Von innen:
nachvollziehbar***



The World in

CRISIS

**die innere Logik
nachvollziehen**




Zielgerichtetes

Verhalten
(instrumental behavior)

Emotional

Rational



Ausdrückendes

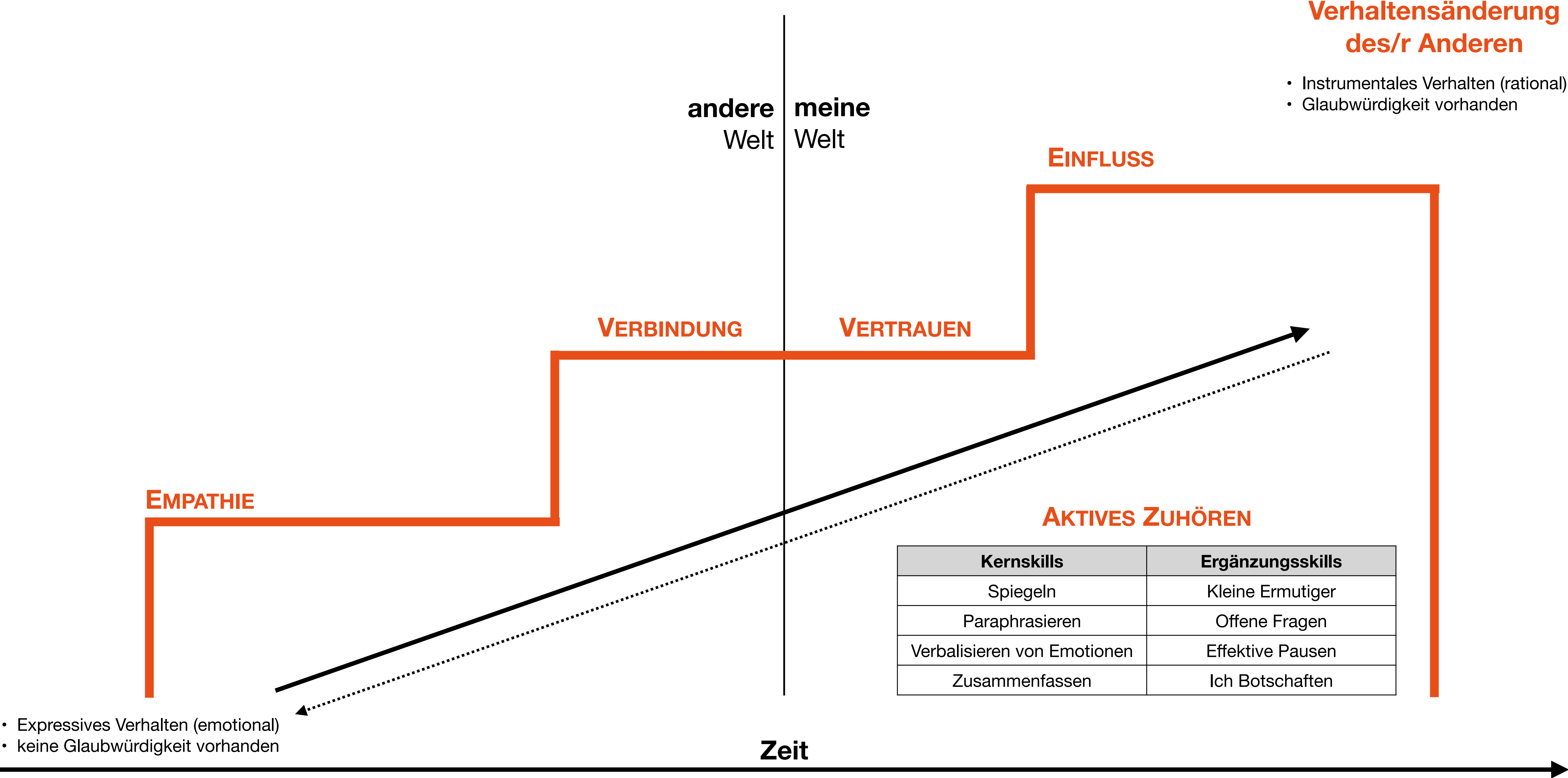
Verhalten
(expressive behavior)

Emotional

Rational



Behavioral Influence Stairway Model (Vecchi et al., 2019)



Die Problem-Edition

Personen mit ernststen mentalen Erkrankungen
11.6 mal höhere Wkt der **Zwangsanwendung**
(CI 10,7 - 12,6)

10,7 mal höhere Wkt an **Verletzungen**
(CI 9,6 - 11,8)

als Menschen ohne

(9 US Städte; keine Daten für DE)

